



«УТВЕРЖДАЮ»

Директор

МОБУ СОШ № 7

им. А.А. Пономарёва

Попадич Е.А..

2020 г

ПАСПОРТ

дорожной безопасности

муниципального образовательного бюджетного общеобразовательного
учреждения

СОШ №7 им. А.А. Пономарёва

2020 год

Содержание

1. Общие сведения по профилактике безопасности дорожного движения.
2. План-схема района расположения МОБУ СОШ №7 им. А.А. Пономарёва пути движения транспортных средств и детей.
3. Пути движения транспортных средств к местам разгрузки/ погрузки и рекомендуемые пути передвижения детей по территории образовательного учреждения.
4. Маршруты движения организованных групп детей от образовательной организации к зданию администрации, физкультурно-оздоровительному комплексу.
5. Приложения.

Общие сведения

МУНИЦИПАЛЬНОЕ ОБЩЕОБРАЗОВАТЕЛЬНОЕ БЮДЖЕТНОЕ
УЧРЕЖДЕНИЕ СРЕДНЯЯ ОБЩЕОБРАЗОВАТЕЛЬНАЯ ШКОЛА № 7 ИМЕНИ
АЛЕКСАНДРА АЛЕКСЕЕВИЧА ПОНОМАРЕВА
ГОРОДА ЛАБИНСКА МУНИЦИПАЛЬНОГО ОБРАЗОВАНИЯ ЛАБИНСКИЙ
РАЙОН

(Наименование ОУ)

Тип ОУ бюджетное общеобразовательное учреждение

Юридический адрес ОУ: Россия, 352506, город Лабинск,

ул. Турчанинова, 65.

Фактический адрес ОУ Россия, 352506, город Лабинск,

ул. Турчанинова, 65.

Руководител ОУ:

Директор Попадич Елена Алексеевна

Заместитель директора

по учебно-воспитательной работе)

Гончарова Ирина Анатольевна (

Заместитель директора

по воспитательной работе

Радионова Галина Фёдоровна

Ответственный сотрудник

по профилактике

детского травматизма Учитель ОБЖ

Ковалёв Д.О.

Количество учащихся _____ 857 _____

Наличие уголка по БДД _____ имеется, кабинет №1 _____

(если имеется, указать место расположения)

Наличие класса по БДД Отряд «ЮИД» 5 б класс, руководитель Ковалёв Д.О. (кабинет ОБЖ)

(если имеется, указать место расположения)

Наличие автогородка (площадки) по БДД имеется.

Наличие автобуса в ОУ _____ нет _____

(при наличии автобуса)

Время занятий в ОУ:

Расписание звонков

1 смена

1 урок	8.00 - 8.40	перемена 10 мин.
2 урок	8.50 - 9.30	перемена 20 м (Динамическая пауза)
3 урок	9.50 - 10.30	перемена 20 мин.
4 урок	10.50 - 11.30	перемена 10 мин.
5 урок	11.40 - 12.20	перемена 10 мин.
6 урок	12.30 - 13.10	перемена 10 мин.
7 урок	13.20 - 14.00	

2 смена

1-поток

1 урок	13.20 - 14.00	перемена 10 мин.
2 урок	14.10 - 14.50	перемена 20 м
3 урок	15.10 - 15.50	перемена 20 мин.
4 урок	16.10 - 16.50	перемена 20 мин.
5 урок	17.00 - 17.40	перемена 10 мин.
6 урок	17.50 - 18.30	

2 поток

1 урок	13.40 - 14.20	перемена 20 мин.
2 урок	14.40 - 15.20	перемена 20 м
3 урок	15.40 - 16.20	перемена 20 мин.
4 урок	16.40 - 17.20	перемена 10 мин.
5 урок	17.30 - 18.10	

Телефоны оперативных служб:

Телефоны экстренных служб

<p>ЕДЦС муниципального образования Лабинский район Оперативный дежурный тел. «051», 2-22-23, факс 3-24-46.</p>	<p>40 - ПЧ 5-ОФПС г.Лабинск тел. «01», «101», тел.8 (861 69)3-15-73.</p>
<p>ОМВД РФ по Лабинскому району Дежурная часть тел. «02», «102», 8 (861 69) 3-21-02.</p>	<p>Дежурный МЧС тел. 112,01,010</p>
<p>Росгвардия по Краснодарскому краю Дежурная часть: 8-861-274-59-41 Ответственный сотрудник ОЛРР: тел.8-918-989-11-83</p>	<p>Отделение управления ФСБ по Краснодарскому краю Оперативный дежурный: тел. 8(86169)3-49-93</p>
<p>ОАО «Кубаньэнерго филиал «Лабинские электрические сети» Оперативно-дежурная служба тел. 6-99-08</p>	<p>«Станция Скорой медицинской Помощи» МБУЗ ЦРБ Лабинского района Диспетчерская служба</p>
<p>ОАО «Лабинскрайгаз» Аварийно-диспетчерская служба тел. «04», «104», 7-41-86.</p>	<p>ОАО «НЭСК-электросети» «Лабинскэлектросеть» Оперативно-дежурная служба тел. «076», 3-31-37.</p>
<p>ОВО по Лабинскому району: тел. 3-27-04</p>	<p>МУП «Водоканал» тел. 3-11-14.</p>
<p>МУП «Тепловые сети» тел. 3-45-38</p>	<p>ООО «Лабинский ЖЭК» тел.3-39-17</p>



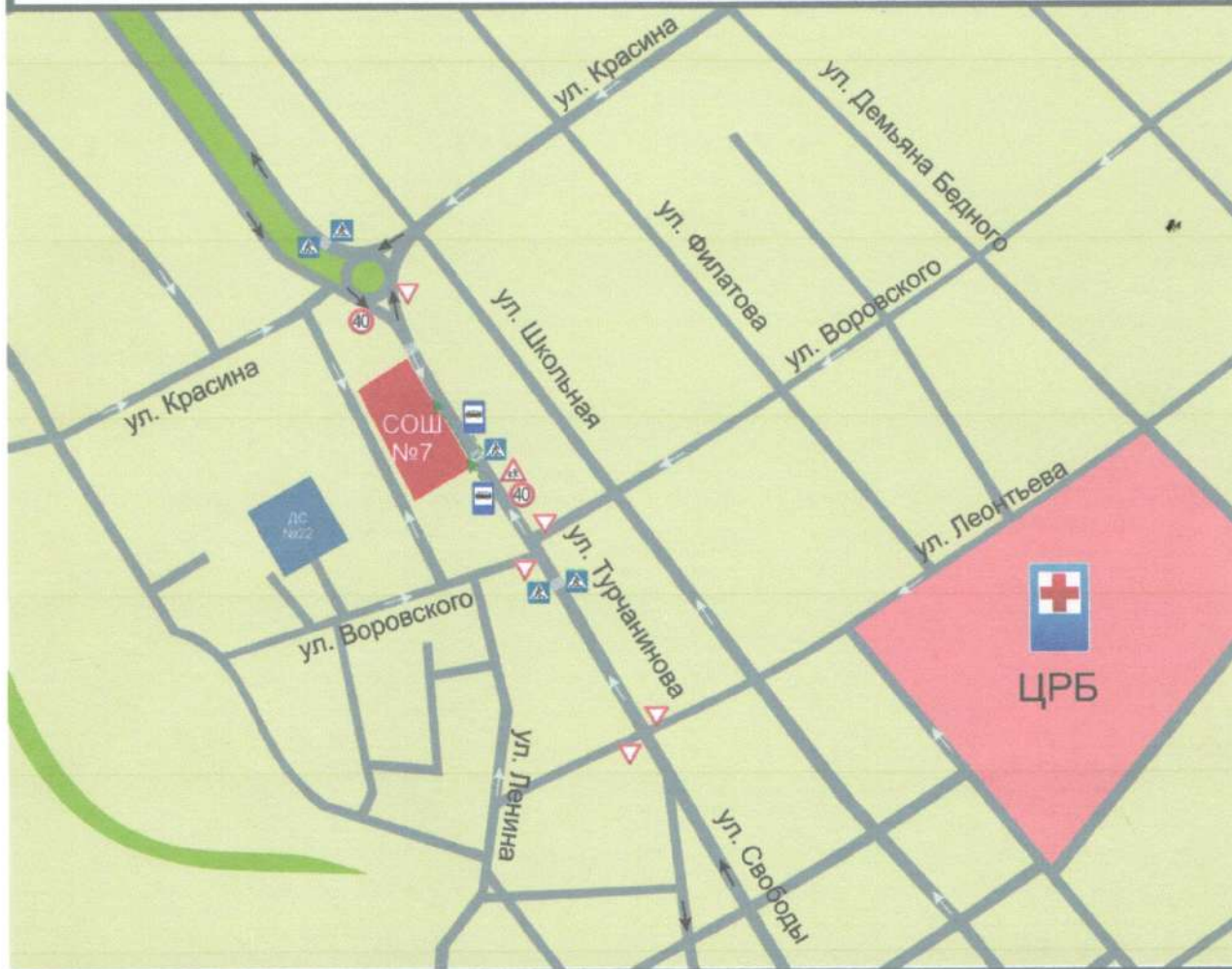
**План-схема района расположения МОБОУ СОШ № 7 им. А.А.Пономарёва
 пути движения транспортных средств и детей.**







Схема организации дорожного движения в непосредственной близости от МОАУ СОШ №7 с размещением соответствующих технических средств, маршруты движения детей и расположение парковочных мест.



- | | | |
|---------------------------------------|--------------------------------|---------------------------------|
| МОАУ СОШ №7, ул. Турчанинова, 65 | Проезжая часть | Пешеходный переход |
| Одностороннее движение | Движение от остановки до школы | Маршруты движения детей к школе |
| Движение транспортных средств к школе | Парковочные места | Искусственное освещение |
| | | Тротуар |

План-схема района расположения МОАУ СОШ №7 имени Александра Алексеевича Пономарева города Лабинска Лабинского района по улице Турчанинова, 65



- | | | | | | |
|---|----------------------------------|---|--------------------------------|---|---------------------------------------|
|  | МОАУ СОШ №7, ул. Турчанинова, 65 |  | Проезжая часть |  | Пешеходный переход |
|  | Одностороннее движение |  | Движение от остановки до школы |  | Движение транспортных средств к школе |

МУНИЦИПАЛЬНОЕ ОБЩЕОБРАЗОВАТЕЛЬНОЕ БЮДЖЕТНОЕ
УЧРЕЖДЕНИЕ СРЕДНЯЯ ОБЩЕОБРАЗОВАТЕЛЬНАЯ ШКОЛА № 7 ИМЕНИ
АЛЕКСАНДРА АЛЕКСЕЕВИЧА ПОНОМАРЕВА
ГОРОДА ЛАБИНСКА МУНИЦИПАЛЬНОГО ОБРАЗОВАНИЯ ЛАБИНСКИЙ
РАЙОН

ПРИКАЗ

г. Лабинск

от 03.09.2020 г.

№ 223

Об открытии кабинета безопасности дорожного движения

С целью обеспечения безопасности движения, обучения учащихся дорожной азбуке, изучения правил дорожного движения, исключения случаев детского дорожно-транспортного травматизма, приказываю:

1. Открыть в здании школы кабинет безопасности дорожного движения (Л-А кабинет №1)
2. Ответственным за кабинет назначить учителя ОБЖ Ковалёва Д.О.



Директор школы

С приказом ознакомлены:

Ковалёв Д.О.

Е.А.Попадич

Утверждаю директор МОБУ
СОШ № 7
имени А.А.Пономарева города
Лабинска Лабинского района
Е.А.Попадич



График
работы кабинета по ПДД на 2020-21 учебный год

Дни недели	Часы работы	Класс
Понедельник	9.40-12.40	1-4
Вторник	13.50-14.30	5-7
Среда	9.40-11.10	8
Четверг	9.40-10.40	9

Преподаватель-организатор ОБЖ

Д.О.Ковалев

Утверждаю директор МОБУ
СОШ № 7 имени
А.А.Пономарева города
Лабинска Лабинского района
Е.А.Лопадич



План
работы кабинета ПДД
на 2020 – 2021 учебный год.

№	Мероприятия	сроки	Ответственные
1.	Составление совместно с органами ГИБДД плана работы по предупреждению детского дорожно-транспортного травматизма и проведению профилактических мероприятий	август	Администрация школы, органы ГИБДД ОВД района
2.	Проведение акции «Внимание! Дети!»	сентябрь	зам. директора, классные руководители
3.	Оформление общешкольного и классных уголков по безопасности дорожного движения.	сентябрь	классные руководители
4.	Практические занятия учащихся района 5-7 классов в кабинете комплексной безопасности по ПДД	По графику 2 раза в месяц	преподаватель ОБЖ, классные руководители
5.	Викторины по правилам дорожного движения с учащимися 1-8 классов: «Веселая улица», «Осторожно! Перекресток», «Я иду домой», «Светофорный ринг»	сентябрь-декабрь	преподаватель ОБЖ, классные руководители
6.	Проведение тематических утренников, викторин, игр, конкурсов, с участием сотрудников ГИБДД и родителей: 1-2 класс- утренник «Волшебная палочка»; 3-4 класс - мини КВН, «Волшебное путешествие» 5-6 класс - «Поле чудес»	В течение года (по графику 2 раза в месяц)	преподаватель ОБЖ, классные руководители

	7 класс- игра – эстафета «Школа светофорных наук»		
7.	Проведение образовательного модуля «Сегодня пешеход, завтра водитель» для учащихся 9 – 11 классов	Январь (зимние каникулы)	администрации школы, классные руководители, преподаватель-организатор ОБЖ
8.	Классные часы по теме: «Безопасное движение на улицах села» «Светофор», «Поставь дорожный знак», «Наша улица», «Как разговаривает улица»	В течение года	классные руководители
9.	Участие в конкурсе «Безопасное колесо - 2021» - школьный уровень - муниципальный уровень	май	Преподаватель-организатор ОБЖ
10.	Выявление детей, имеющих велосипеды, организация с ними занятий и проведение зачетов по Правилам движения	В течение года	классные руководители
11.	Инструктаж по ПДД: -безопасное движение в школу; -правила безопасного перехода улицы, перекрёстка; -где можно кататься на санках, лыжах, коньках	В течение года	Преподаватель-организатор ОБЖ, классные руководители
12.	Подписка на газету по профилактике ПДД	ежеквартально	Администрация школы, зав.библиотекой

Зав.кабинетом ПДД

Д.О.Ковалев

Утверждаю директор МОБУ
СОШ № 7 имени А.А.Пономарева
города Лабинска

Е.А. Попадич

План работы отряда ЮИД на 2020-2021 уч. год

№	Мероприятие	Срок исполнения	Ответственные
1.	Общий сбор членов отряда ЮИД. Выборы штаба отряда, распределение обязанностей	сентябрь	Командир отряда
2.	Подготовка и проведение праздника для первоклассников «Посвящение в пешеходы»	сентябрь	Классный руководители 1-х классов
3.	Изучение Правил дорожного движения (в соответствии с учебным планом)	В течение года	Руководитель отряда Командир отряда
4.	Проведение в классах бесед по Правилам дорожного движения	В течение года	Руководитель отряда Командир отряда
5.	Составление списка учащихся школы, имеющих веломототехнику и проведение с ними теоретических и практических занятий по Правилам дорожного движения	сентябрь	Руководитель отряда Командир отряда
6.	Организация и проведение конкурса рисунков «Правила дорожные знать каждому положено»	октябрь	Руководитель отряда Командир отряда
7.	Оформление выставки по итогам конкурса рисунков «Правила дорожные знать каждому положено»	октябрь	Руководитель отряда Командир отряда
8.	Оформление уголка «Отряд ЮИД в действии»	Ежемесячно	Руководитель отряда Командир отряда
9.	Организация и проведение конкурса «Умелые руки» на лучшее наглядное пособие по Правилам дорожного движения для дошкольников	Ноябрь	Руководитель отряда Командир отряда
10.	Организация и проведение по классам викторины по Правилам дорожного движения, подведение итогов, награждение победителей	Декабрь	Руководитель отряда Командир отряда, классные руководители
11.	Организация и проведение для учащихся начальных классов праздника «Азбука безопасности»	Декабрь	Руководитель отряда Командир отряда
12.	Проведение перед началом зимних каникул в классах бесед по Правилам дорожного движения	Декабрь	Руководитель отряда Командир отряда, классные руководители
13.	Организация и проведение по классам беседы «Из истории Правил дорожного движения»	Январь	Руководитель отряда Командир отряда, классные руководители
14.	Организация встречи учащихся школы с работниками Государственной инспекции безопасности дорожного движения	Февраль	Руководитель отряда Командир отряда, классные руководители

№	Мероприятие	Срок исполнения	Ответственные
15.	Организация и проведение соревнований по Правилам дорожного движения среди учащихся 5-8 классов	Февраль	Руководитель отряда Командир отряда, классные руководители
16.	Проведение соревнования на лучшего знатока Правил дорожного движения среди учащихся 1-3 классов	Март	Руководитель отряда Командир отряда, классные руководители
17.	Выпуск стенгазеты "Внимание! Дорога!"	Март	Руководитель отряда Командир отряда
18.	Подготовка и участие отряда ЮИД в муниципальном этапе краевого смотра конкурса отрядов ЮИД «Безопасное колесо»	Март-Апрель	Руководитель отряда Командир отряда
19.	Проведение теоретических и практических занятий по Правилам дорожного движения с ребятами, имеющими вело-мототехнику	Апрель	Руководитель отряда Командир отряда
20.	Проведение соревнования на лучшего «Юного велосипедиста»	Май	Руководитель отряда Командир отряда
21.	Участие в проведении зачетных уроков по ПДД во всех классах	Май	Руководитель отряда Командир отряда
22.	Проведение «Недели безопасности», посвященной окончанию учебного года	Май	Руководитель отряда Командир отряда
23.	Организация работы отряда ЮИД в школьном лагере дневного пребывания	Июнь	Руководитель отряда Командир отряда

Руководитель отряда ЮИД,
Преподаватель-организатор ОБЖ



Д.О.Ковалев

Утверждаю директор МОБУ
СОШ № 7 имени А.А.Пономарева
города Лабинска Лабинского
района



Е.А.Попадич

План
работы транспортной площадки
на 2020 – 2021 учебный год.

/п	Тема занятия	Классы/охват	Дата проведения	Ответственный
1	Твой друг - велосипед	2-4/25	сентябрь	Преподаватель-организатор ОБЖ Д.О.Ковалев
2	Шлем – всему голова	5-8/18	октябрь	Преподаватель-организатор ОБЖ Д.О.Ковалев, классные руководители
3	Дорожная разметка	2/9	сентябрь.	Преподаватель-организатор ОБЖ Д.О.Ковалев, классные руководители
4	Занятие отряда «ЮПИД»	4-6/10	Ежемесячно	Преподаватель-организатор ОБЖ Д.О.Ковалев, классные руководители
4	Дорожные знаки	4/11	ноябрь	Преподаватель-организатор ОБЖ Д.О.Ковалев, классные руководители
5	Весёлые старты на велосипедах	2-4/15	апрель	Преподаватель-организатор ОБЖ Д.О.Ковалев, классные руководители
6	Пешеходный переход	3/5	сентябрь	Преподаватель-организатор ОБЖ

				Д.О.Ковалев, классные руководители
7	Дорожная азбука при поездке на скутере	4/10	сентябрь.	Преподаватель- организатор ОБЖ Д.О.Ковалев, классные руководители
8	Притормози	5/4	октябрь	Преподаватель- организатор ОБЖ Д.О.Ковалев, классные руководители
10	Правила дорожного движения	6/3	март.	Преподаватель- организатор ОБЖ Д.О.Ковалев, классные руководители
11	Правила пешехода и водителя	7/5	май	Преподаватель- организатор ОБЖ Д.О.Ковалев.
12	Соревнования на велосипедах	9/5	май	Преподаватель- организатор ОБЖ Д.О.Ковалев

Преподаватель-организатор ОБЖ



Д.О.Ковалев

Список
членов отряда юных инспекторов движения МОБУ СОШ № 7
имени А.А.Пономарева города Лабинска

№ п/п	Ф.И.	Дата рождения	Домашний адрес
1.	Айхлер Алина	11.08.2009	Ул. Ленина, 27
2.	Анацкий Виктор	13.06.2009	с. Натырбово, ул. Набережная, 5
3.	Артамонов Антон	12.08.2009	ул. Филатова, 86
4.	Васильев Руслан	15.06.2009	ул. 70 лет Октября, 26
5.	Детлер Анна	05.03.2009	Ул. Ростовского, 1-а
6.	Ефимов Михаил	21.11.2009	ул. Беломорская, 26
7.	Козлов Арсений	12.03.2009	ул. Светлая, 21
8.	Лучкин Иван	02.06.2009	ул. Хоперская, 6
9.	Мусаелян Артур	10.05.2009	ул. Химическая, 41

10.	Николенко Ростислав	25.12.2009	Ул. Турчанинова, 53
11.	Тиунов Евгений	30.03.2009	Ул. Хоперская, 38

Руководитель отряда ЮИД

Д.О. Ковалев

Обучение правилам дорожного движения проводится:

в форме классных часов, бесед, презентаций, игр, утренников, викторин, соревнований.

Проведение еженедельных пятиминуток-напоминаний по БДД: проводятся в 1-11 классах.

Количество отрядов ЮИД - 1

Количество детей в отряде ЮИД - 11

Организация работы по профилактике детского дорожно-транспортного травматизма

Вопрос организации работы по профилактике детского дорожно-транспортного травматизма на сегодняшний день остаётся одним из самых важных. Это обусловлено трагической статистикой.

Необходимо осознавать, что количество несчастных случаев на дороге в нашей стране во много раз превышает показатели развитых стран. Анализ статистических данных о состоянии детского дорожно-транспортного травматизма по Краснодарскому краю показал необходимость акцентирования внимания всего педагогического коллектива на такой приоритетной задаче, как охрана жизни и здоровья детей. Решение этой задачи предполагает формирование у обучающихся устойчивых навыков безопасного поведения на улицах и дорогах с помощью изучения Правил дорожного движения и их практической отработки в урочной и внеурочной деятельности.

Работа по профилактике дорожно-транспортного травматизма в МОБУ СОШ №7 имени А.А.Пономарева города Лабинска строится согласно утверждённому плану на учебный год.

На протяжении учебного года ведётся информационно-разъяснительная работа с родителями, примером этому могут быть проведённые родительские собрания «Безопасный маршрут школьника», «Дорога в школу и домой», «Вы, ребёнок, транспорт и дорога» и т.д.

В школе работает Отряд ЮИД, ребята занимаются массово-разъяснительной работой по пропаганде ПДД (проводят в младших классах викторины, конкурсы по ПДД)

В течение учебного года организуются следующие мероприятия по ПДД:

1. Беседы «Безопасный маршрут»
2. Конкурс рисунков и плакатов по ПДД (1-11 кл.)
3. Внеклассные мероприятия, викторины, конкурсы по ПДД (1-11 кл.)

Основные направления работы по БДДТТ

Цель: Создание необходимых условий для обеспечения непрерывного воспитательного процесса в области безопасности дорожного движения.

Задачи:

1. Сохранить жизнь и здоровье детей.
2. Обучить основам транспортной культуры.
5. Привлечь внимание общественности к проблеме безопасности на дороге.

Ожидаемый результат

- Совершенствование профилактической работы по ПДД в школе;
- Сформированность навыков правильного поведения детей;
- Предотвращение детского дорожно-транспортного травматизма.

Направление деятельности

- Тематические классные часы;
- беседы, познавательные игры;
- конкурсы рисунков, плакатов, стихотворений;
- совместная работа с учреждениями здравоохранения и ГИБДД;
- обучение учащихся оказанию первой медицинской помощи.

Организационная работа

- Обновление положений конкурсов, соревнований;
- разработка положений новых конкурсов;
- обновление уголков безопасности;
- организация проведения открытых уроков и внеклассных мероприятий по ПДД;
- организация проведения игровых и обучающих мероприятий по ПДД.

Инструктивно- методическая работа

- Проведение совещаний для педагогов, родителей по ПДД;

- консультации для педагогов, родителей, обучающихся;
- разработка методических рекомендаций;
- обновление инструкций по проведению инструктажа с детьми и подростками о безопасности дорожного движения;
- создание школьной видеотеки по ПДД.

Массовая работа

- Проведение конкурсов, праздников, соревнований по ПДД;
- конкурсы рисунков, плакатов
- соревнования юных велосипедистов «Безопасное колесо»;
- проведение классных часов по профилактике ДДТТ;

Мероприятия, запланированные на год

1	Воспитательный модуль «Добрая дорога детства» (сентябрь)
2	Месячник по проведению Всероссийской операции «Внимание, дети!».(август-сентябрь)
3	Составление маршрута движения учащихся начальных классов из дома в школу и обратно.
4	Классные часы по правилам дорожного движения.
5	День здоровья. День защиты детей.
6	Административное совещание «Об организации профилактической работы в школе с детьми по ПДД».
7	Обновление классных уголков безопасности «Дети и дорога».
8	Соревнования «Безопасное колесо». (осень, весна).
9	Месячник по ПДД (апрель).
10	Встреча с сотрудником ГИБДД.
11.	Родительские собрания по вопросам профилактики ДДТТ.

Изучение правил дорожного движения

1-й класс

№	Темы занятий	кол. часов
1.	Вводное занятие «Мы идём в школу».	1
2	Где мы живём. Наша улица.	1
3	Движение пешеходов по улицам и дорогам.	1
4	Общие правила перехода улиц и дорог.	1
5	Сигналы (жесты) регулировщика.	1
6	Дорожные знаки.	1
7	Где можно играть?	1
8	Мы - пассажиры.	1
9	А знаешь ли ты, что такое цвет-сигнал?	1
10	Обобщающее занятие.	1

2-й класс

№	Темы занятий	кол. часов
1.	Вводное занятие. Основные правила поведения учащихся на улице, дороге.	1
2.	Элементы улиц и дорог.	1
3.	Движение пешеходов по улицам и дорогам.	1
4.	Правила перехода улиц и дорог.	1
5.	Регулирование дорожного движения.	1
6.	Дорожные знаки.	1
7.	Обязанности пассажиров.	1
8.	Обязанности пешеходов	1
9.	Ответственность пешеходов за нарушение ПДД	1
10.	Итоговое занятие. Игры и соревнования по правилам безопасного поведения учащихся на улицах и дорогах	1

3-й класс

№	Темы занятий	кол. часов
1.	Вводное занятие. Викторина «Знаешь ли ты ПДД?»	1.
2.	Виды транспортных средств. Тормозной путь транспортных средств.	1.
3.	Правила дорожного движения.	1.
4.	Обязанности водителей, пешеходов и пассажиров.	1.
5.	Организация движения, технические средства регулирования движения.	1.
6.	Светофорное регулирование.	1.
7.	Дорожные знаки.	1.
8.	Железная дорога.	1.
9.	Обязанности пешеходов. Викторина «Как ты знаешь ПДД?»	1.
10.	Итоговое занятие.	1.

4-й класс

№	Темы занятий	кол. часов
1.	Вводное занятие «Что я знаю о ПДД?»	1.
2.	Отряды юных инспекторов движения	1.
3.	История автотранспорта и проблемы безопасного движения.	1.
4.	Сигналы светофора и регулировщика.	1.
5.	Предупредительные сигналы транспортных средств.	1.
6.	Дорожные знаки и их группы. История возникновения и развития дорожных знаков.	1.
7.	Дорожная разметка и её предназначение.	1.
8.	Общие требования к водителям велосипедов.	1.
9.	ГИБДД и ДПС.	1.
10.	Итоговое занятие. Игры и соревнования по правилам безопасного поведения учащихся на дорогах.	1.

Основные требования к знаниям, умениям и навыкам учащихся 1-4-х классов.

Знать:

- основные термины и понятия;
- общие положения Правил дорожного движения;
- правила перехода проезжей части на площадях, перекрестках;
- правила посадки и высадки из общественного транспорта;
- правила поведения детей при перевозке их на грузовых автомобилях, в салонах легкового автомобиля.

Уметь:

- правильно вести себя, оказавшись в экстремальных ситуациях на проезжей части дороги;
- пользоваться общественным транспортом;
- самостоятельно выбрать безопасный путь движения в той или иной местности.

5-й класс

№	Темы занятий	кол. часов
1.	Вводное занятие. Правила движения - закон улиц и дорог.	1.
2.	Причины дорожно-транспортных происшествий.	1.
3.	Формы регулирования дорожного движения. Сигналы светофора. Сигналы регулировщика.	1.
4.	Формы регулирования дорожного движения. Дорожная разметка и дорожные знаки, дополнительные средства информации.	1.
5.	Организация дорожного движения. Правила перехода улиц и дорог.	1.
6.	Типичные опасные ситуации на дорогах с пешеходами.	1.
7.	Скрытые опасности на дороге. Дорожные «ловушки».	1.
8.	Транспортные средства и дорожное движение.	1.
9.	Правила езды на велосипеде.	1.
10.	Итоговое занятие. Игра «Весёлый перекрёсток».	1.

6-й класс

№	Темы занятий	кол. часов
1.	Вводное занятие. Дорожно-транспортные происшествия. Причины ДТП.	1.
2.	Формы регулирования движения. Сигналы светофора и регулировщика. Дорожная разметка, дорожные знаки.	1.
3.	Правила безопасного поведения пешеходов и пассажиров.	1.
4.	Организация дорожного движения.. Правила перехода улиц , дорог, перекрёстков.	1.
5.	Скрытые опасности на дороге. Дорожные «ловушки».	1.
6.	Правила безопасности при переходе и проезде железнодорожных переездов.	1.
7.	Труд водителя.	1.
8.	Номерные опознавательные знаки и надписи на транспортных средствах.	1.
9.	Правила движения велосипедистов. Дополнительные требования к движению велосипедистов.	1.
10.	Итоговое занятие. Культура транспортного поведения и ответственность за нарушение ПДД.	1.

7-й класс

№	Темы занятий	кол. часов
1.	Россия - страна автомобилей.	1.
2.	Формы регулирования движения. Сигналы светофора. Сигналы регулировщика. Дорожная разметка.	1.
3.	Дорожные знаки.	1.
4.	На загородных дорогах. Правила перехода улиц, дорог, перекрёстков.	1.
5.	Причины ДТП. Оказание пострадавшим первой доврачебной помощи.	1.
6.	Правила поведения при ДТП. Оказание пострадавшим первой доврачебной помощи (практическое занятие).	1.
7.	Роллинг.	1.
8.	Дополнительные требования к движению велосипедистов.	1.
9.	Железная дорога.	1.
10.	ГИБДД. Ответственность за нарушения правил дорожного движения.	1.

8-й класс

№	Темы занятий	кол. часов
1.	Правила движения - закон улиц и дорог.	1.
2.	Дорожная азбука.	1.
3.	Регулирование движения транспортных средств.	1.
4.	Движение пешеходов по улицам и дорогам.	1.
5.	Транспортные средства на улицах и дорогах	1.
6.	Правила пользования пассажирским транспортом.	1.
7.	Велосипед и мопед. Правила перевозки пассажиров.	1. *
8.	Проезд железнодорожных переездов.	1.
9.	Правила поведения при ДТП. Оказание пострадавшим первой доврачебной помощи.	1.
10.	Итоговое занятие.	1.

9-й класс

№	Темы занятий	кол. часов
1.	Вводное занятие. Мы - пешеходы.	1.
2.	Элементы улиц и дорог. Перекрёстки и их виды.	1.
3.	Причины несчастий, происходящих с пешеходами .	1.
4.	Опасные ситуации по вине водителей.	1.
5.	Опасные ситуации по вине пешеходов.	1.
6.	Опасные ситуации, возникшие из-за неисправностей транспортных средств, дорог, освещения.	1.
7.	Внимание: пешеходы.	1.
8.	Шагаем по дороге.	1.
9.	Наш друг светофор светит не только нам	1.
10.	Итоговое занятие. Тест.	1.

Основные требования к знаниям и умениям учащихся 5-9 классов.

Знать:

- правила дорожного движения;
- группы знаков и их назначение, место установки;
- назначение дорожной разметки и её виды;
- правила безопасного поведения на улице, на дороге;
- правила пользования общественным и личным транспортом;

Уметь:

- самостоятельно определять места для безопасного перехода улиц и дорог;
- пользоваться общественным транспортом;
- применять знания правил дорожного движения на практике.

10-й класс

№	Темы занятий	Кол. часов
1.	Вводное занятие. Роль автомобильного транспорта в экономике города.	1.
2.	Регулирование движения. Сигналы регулировщика. Выполнение его сигналов.	1
3.	Дорожные знаки : - предупреждающие знаки ; -знаки приоритета ; - запрещающие знаки ; - предписывающие знаки ; - знаки особых предписаний ; - информационные знаки ; - знаки дополнительной информации (таблички)	1. #
4.	Причины ДДТТ. Мероприятия, проводимые по их предупреждению.	1.
5.	Правила передвижения группами по населённому пункту. Выбор безопасных маршрутов.	1
6.	Первая медицинская помощь при ДТП.	1
7.	На загородной дороге.	1
8.	Правила безопасного поведения при пожаре в общественном транспорте.	1
9.	Правила перевозки пассажиров.	1
10.	Итоговое занятие.	1

11-й класс

№ п/п	Темы занятий	кл. часов
1.	Основные понятия и термины	1
2.	Перекрёстки и их виды. Правила поведения на перекрестках.	1
3.	Дорожные знаки и их группы.	1
4.	Правила пользования общественным транспортом . Культура поведения.	1
5.	Опознавательные знаки транспортных средств.	1
6.	Применение специальных сигналов.	1
7.	Правила пользования железнодорожным транспортом. Железнодорожный переезд.	1
8.	ДТП. Их причины и последствия.	1
9.	Оказание первой медицинской помощи.	1
10.	Культура транспортного поведения.	1

Памятка родителям при составлении безопасного маршрута школьника.

Дорогие родители!

Помогите вашему ребёнку сохранить жизнь и здоровье на дороге.
Эту трудную задачу облегчит создание вами семейных учебных пособий.

Вместе с детьми составьте схему маршрута
«Дом - школа - дом» с детальным описанием
особенностей каждого перехода через дорогу и мест, требующих повышенного
внимания. Могут быть полезными схемы других постоянных маршрутов вашей
семьи («Дом - музыкальная школа», «Дом - дом бабушки» и т.д.), а также планы
окрестностей дома и школы с их описанием.

Рекомендуем:

1. Вместе с ребенком пройти по рекомендуемому маршруту, обсудив места, требующие повышенного внимания. Обязательно обозначить, по какому маршруту идти нельзя.
2. Дома вместе с ребенком составить схему рекомендуемого маршрута и описание к ней.
3. Пройти маршрут вместе с ребенком повторно, попросив его объяснить взрослому, как правильно поступать в том или ином случае.
4. Регулярно тренировать внимание ребенка, превращая его знания в навыки поведения.

Памятка школьнику

ОСНОВНЫЕ ПРАВИЛА БЕЗОПАСНОГО ПОВЕДЕНИЯ НА ДОРОГЕ

- Никогда не выбегайте на дорогу перед приближающимся автомобилем. Это опасно, потому что водитель не может остановить машину сразу.
- Дорогу необходимо переходить в специально установленных местах по пешеходному переходу.
- На проезжую часть выходите только после того, как убедитесь в отсутствии приближающегося транспорта и слева и справа.
- Опасно выезжать на проезжую часть на скейтах и роликовых коньках. Не выбегайте на дорогу вне зоны пешеходного перехода, в этом месте водитель не ожидает пешеходов и не сможет мгновенно остановить автомобиль.
- Опасно играть в мяч и другие игры рядом с проезжей частью, лучше это делать во дворе или на детской площадке.

**Помните! Только строгое соблюдение
Правил дорожного движения защищает всех вас
от опасностей на дороге.**

Памятка для родителей по обучению детей правилам дорожного движения

- Не спешите, переходите дорогу размеренным шагом. Выходя на проезжую часть дороги, прекратите разговаривать - ребенок должен привыкнуть, что при переходе дороги нужно сосредоточиться.
- Не переходите дорогу на красный или желтый сигнал светофора, как бы вы при этом не торопились. Переходите дорогу только в местах, обозначенных дорожным знаком "Пешеходный переход".
- Из автобуса, троллейбуса, трамвая, такси выходите первыми. В противном случае ребенок может упасть или побежать на проезжую часть.
- Привлекайте ребенка к участию в ваших наблюдениях за обстановкой на дороге, показывайте ему те машины, которые готовятся поворачивать, едут с большой скоростью и т.д.
- Не выходите с ребенком из-за кустов или машины, не осмотрев предварительно дорогу, – это типичная ошибка и нельзя допускать, чтобы дети ее повторяли.
- Не разрешайте детям играть вблизи дороги и на проезжей части.

Твердо усвойте сами и научите ребенка, что входить в любой вид транспорта и выходить из него можно только тогда, когда он стоит. Объясните ребенку, почему нельзя прыгать на ходу.

Памятка велосипедисту **ДОРОГИЕ ДРУЗЬЯ!**

Для обеспечения безопасности движения, предупреждения несчастных случаев **каждый, кто пользуется велосипедом, должен знать и соблюдать правила движения.**

Ездить на велосипедах по улицам и дорогам разрешается с 14 лет.

Не разрешается ездить на велосипеде:

- без номерного знака, звонка, с ненадёжными тормозами и рулевым управлением, а в тёмное время суток, кроме того, без зажжённого фонаря (фары) белого цвета спереди и красного фонаря (или светоотражателя) сзади;

- по тротуарам и пешеходным дорожкам садов, парков и бульваров;
- на расстоянии более одного метра от тротуара или обочины;
- не держась за руль руками, вперегонки, цепляясь за движущиеся транспортные средства или за другого велосипедиста;

- в непосредственной близости к идущему впереди транспортному средству;
- по улицам и дорогам, обучая и обучаясь езде на велосипеде.

Запрещается перевозить на велосипеде:

- предметы, которые могут помешать управлению им, или выступающие более чем на полметра по длине и ширине за габариты велосипеда;
- пассажиров на раме или багажнике.

Велосипедист не должен

- поворачивать налево и разворачиваться на дорогах, имеющих более одной полосы для движения в данном направлении.
- запрещается буксировка велосипедов и велосипедистами.

Напоминая о Правилах движения, просим запомнить, что Ваша безопасность на дороге зависит от того, насколько точно Вы эти правила соблюдаете.